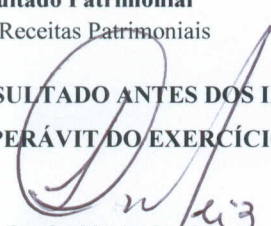



SAUDE/PAS - MEDICINA E ODONTO


Porto Alegre - RS

**DEMONSTRAÇÃO DO RESULTADO  
EXERCÍCIO FINDO EM 31 DE DEZEMBRO  
(Em Reais)**

	<u>2019</u>	<u>2018</u>
<b>Contraprestações Efetivas de Plano de Assistência à Saúde</b>	<b><u>122.499.191,29</u></b>	<b><u>103.817.883,34</u></b>
Receitas com Operações de Assistência à Saúde	<u>122.499.191,29</u>	<u>103.817.883,34</u>
Contraprestações Líquidas	122.499.191,29	103.817.883,34
<b>Eventos Indenizáveis Líquidos</b>	<b><u>(88.491.749,76)</u></b>	<b><u>(92.208.016,73)</u></b>
Eventos Conhecidos ou Avisados	(86.673.238,89)	(90.140.593,53)
Variação da Provisão de Eventos Ocorridos e Não Avisados	(1.818.510,87)	(2.067.423,20)
<b>RESULTADO DAS OPERAÇÕES COM PLANOS DE ASSISTÊNCIA À SAÚDE</b>	<b><u>34.007.441,53</u></b>	<b><u>11.609.866,61</u></b>
Outras Receitas Operacionais de Planos de Assistência à Saúde	6.565.093,04	3.371.465,67
Outras Despesas Operacionais com Plano de Assistência à Saúde	<u>(2.583.319,02)</u>	<u>(2.475.902,72)</u>
Outras Despesas de Oper. de Planos de Assist.à Saúde	(1.613.381,96)	(1.220.407,53)
Provisão para Perdas sobre Créditos	(969.937,06)	(1.255.495,19)
<b>RESULTADO BRUTO</b>	<b><u>37.989.215,55</u></b>	<b><u>12.505.429,56</u></b>
Despesas de Comercialização	(736.484,63)	(820.566,20)
Despesas Administrativas	(11.308.387,70)	(10.055.759,36)
<b>Resultado Financeiro Líquido</b>	<b><u>289.614,92</u></b>	<b><u>(1.051.614,98)</u></b>
Receitas Financeiras	1.133.438,63	524.901,19
Despesas Financeiras	(843.823,71)	(1.576.516,17)
<b>Resultado Patrimonial</b>	<b>=</b>	<b><u>441.627,46</u></b>
Receitas Patrimoniais	-	441.627,46
<b>RESULTADO ANTES DOS IMPOSTOS E PARTICIPAÇÕES</b>	<b><u>26.233.958,14</u></b>	<b><u>1.019.116,48</u></b>
<b>SUPERÁVIT DO EXERCÍCIO</b>	<b><u>26.233.958,14</u></b>	<b><u>1.019.116,48</u></b>

  
Luiz Onofre Machado Meira  
Presidente

  
Cícero Ferreira Souza  
Diretor Técnico Financeiro

  
Lildete Maria Bataglion Baldissera  
Contadora CRC/RS 53.355